

**Országos  
kompetenciamérés**

**2017**

---

## **FIT-jelentés**

**Intézményi jelentés  
Összefoglalás**

**Nyitra Utcai Általános Iskola**  
9700 Szombathely, Nyitra utca 15.  
OM azonosító: 203199

## Összefoglalás

Iskolánk 2017. évi eredménye matematikából a 8. osztály esetében szignifikánsan magasabb az országos átlagnál, a többi esetben attól jelentősen nem különbözik.

A 6. osztály matematika eredménye az előző két évhez képest szignifikánsan gyengébb, a többi esetben az előző évekhez hasonlóan alakult.

### Az intézmény létszámadatai

Évfolyam	Képzési forma	Tanulók száma	
		Összesen	A jelentésben szereplők
6.	Általános iskola	19	19
8.	Általános iskola	20	16

### Átlageredmények

Mérési terület	Évfolyam	Átlageredmény (megbízhatósági tartomány)	
		Az intézményben	Országosan
Matematika	6.	1532 (1489;1572)	☹️ 1497 (1496;1498)
	8.	1736 (1670;1796)	😊 1612 (1611;1613)
Szövegértés	6.	1514 (1448;1605)	☹️ 1503 (1502;1505)
	8.	1617 (1536;1671)	☹️ 1571 (1570;1572)

😊 Az intézmény eredményénél szignifikánsan alacsonyabb az adott érték

☹️ Az intézmény eredménye nem különbözik szignifikánsan az adott értéktől

☺️ Az intézmény eredményénél szignifikánsan magasabb az adott érték

### Átlageredmények

Mérési terület	Évfolyam	Képzési forma	Átlageredmény (megbízhatósági tartomány)					
			A telephelyen	Országos	Az első viszonyítási csoport		A második viszonyítási csoport	
					Neve	Eredménye	Neve	Eredménye
Matematika	6.	ált. isk.	1532 (1489;1572)	☹️ 1497 (1496;1498)	Megye- székhelyi ált. isk.	☹️ 1528 (1526;1531)	M.székh. közepes ált. isk.	😊 1479 (1472;1486)
	8.	ált. isk.	1736 (1670;1796)	😊 1612 (1611;1613)	Megye- székhelyi ált. isk.	😊 1640 (1638;1644)	M.székh. közepes ált. isk.	😊 1584 (1578;1592)
Szövegértés	6.	ált. isk.	1514 (1448;1605)	☹️ 1503 (1502;1505)	Megye- székhelyi ált. isk.	☹️ 1542 (1539;1544)	M.székh. közepes ált. isk.	☹️ 1490 (1484;1498)
	8.	ált. isk.	1617 (1536;1671)	☹️ 1571 (1570;1572)	Megye- székhelyi ált. isk.	☹️ 1599 (1597;1602)	M.székh. közepes ált. isk.	☹️ 1555 (1548;1564)

😊 A telephely eredményénél szignifikánsan alacsonyabb az adott érték

☹️ A telephely eredménye nem különbözik szignifikánsan az adott értéktől

☺️ A telephely eredményénél szignifikánsan magasabb az adott érték

### A telephely eredménye a tanulók korábbi eredményének tükrében

Mérési terület	Évfolyam	Képzési forma	A tényleges eredmény a várhatóhoz képest	
			Országos regresszió alapján	A megfelelő képzési forma/településtípus telephelyeire illesztett regresszió alapján
Matematika	6.	ált. isk.	-	-
	8.	ált. isk.	😊	😊
Szövegértés	6.	ált. isk.	-	-
	8.	ált. isk.	😊	😊

- 😊 A telephely eredménye szignifikánsan magasabb a várhatónál
- 😊 A telephely eredménye nem különbözik szignifikánsan a várhatótól
- 😞 A telephely eredménye szignifikánsan gyengébb a várhatónál

### A telephely eredménye az eddigi kompetenciamérésekben

Mérési terület	Évf.	Képzési forma	Átlageredmény (megbízhatósági tartomány)				
			2017	2016	2015	2014	2013
Matematika	6.	ált. isk.	1532 (1489;1572)	😞 1713 (1660;1764)	😞 1657 (1596;1705)	😊 1590 (1523;1631)	😊 1568 (1477;1641)
	8.	ált. isk.	1736 (1670;1796)	😊 1721 (1687;1763)	😊 1695 (1624;1778)	😊 1803 (1774;1837)	😊 1670 (1618;1731)
Szövegértés	6.	ált. isk.	1514 (1448;1605)	😊 1631 (1569;1702)	😊 1598 (1539;1672)	😊 1584 (1511;1643)	😊 1530 (1428;1618)
	8.	ált. isk.	1617 (1536;1671)	😊 1648 (1597;1693)	😊 1633 (1545;1709)	😊 1665 (1620;1714)	😊 1537 (1486;1585)

- 😊 A 2017. évi eredmény az adott év eredményénél szignifikánsan magasabb
- 😊 A telephely 2017. évi eredménye nem különbözik szignifikánsan az adott év eredményétől
- 😞 A 2017. évi eredmény az adott év eredményénél szignifikánsan gyengébb

Az alapszint alatt teljesítő tanulók aránya minden területen az országos átlag alatt van, a minimum szint alatt teljesítő tanulók nincs.

**Az alapszintet el nem érő tanulók aránya**

Mérési terület	Évfolyam	Képzési forma	Alapszint	Az alapszint alatt teljesítő tanulók aránya (%)		
				A telephelyen	Országosan	A megfelelő képzési típusban/település-típusban
Matematika	6.	ált. isk.	3. képességszint	10,5	37,9	30,1
	8.	ált. isk.	4. képességszint	12,5	41,7	35,5
Szövegértés	6.	ált. isk.	3. képességszint	5,3	23,0	15,3
	8.	ált. isk.	4. képességszint	18,8	33,6	26,8

**A minimum szintet el nem érő tanulók aránya\***

Mérési terület	Évfolyam	Képzési forma	Minimum szint	A minimum szint alatt teljesítő tanulók aránya (%)		
				A telephelyen	Országosan	A megfelelő képzési típusban/település-típusban
Matematika	6.	ált. isk.	2. képességszint	0	15,1	9,4
	8.	ált. isk.	3. képességszint	0	19,5	13,6
Szövegértés	6.	ált. isk.	2. képességszint	0	8,0	4,0
	8.	ált. isk.	3. képességszint	0	14,1	8,5

\* Ez az arányszám a jelentésre jogosult és nem a jelentésben szereplő tanulók létszámaira vonatkozik.

Országos  
kompetenciamérés

**2017**

---

## **FIT-jelentés**

**Intézményi jelentés**  
6. évfolyam

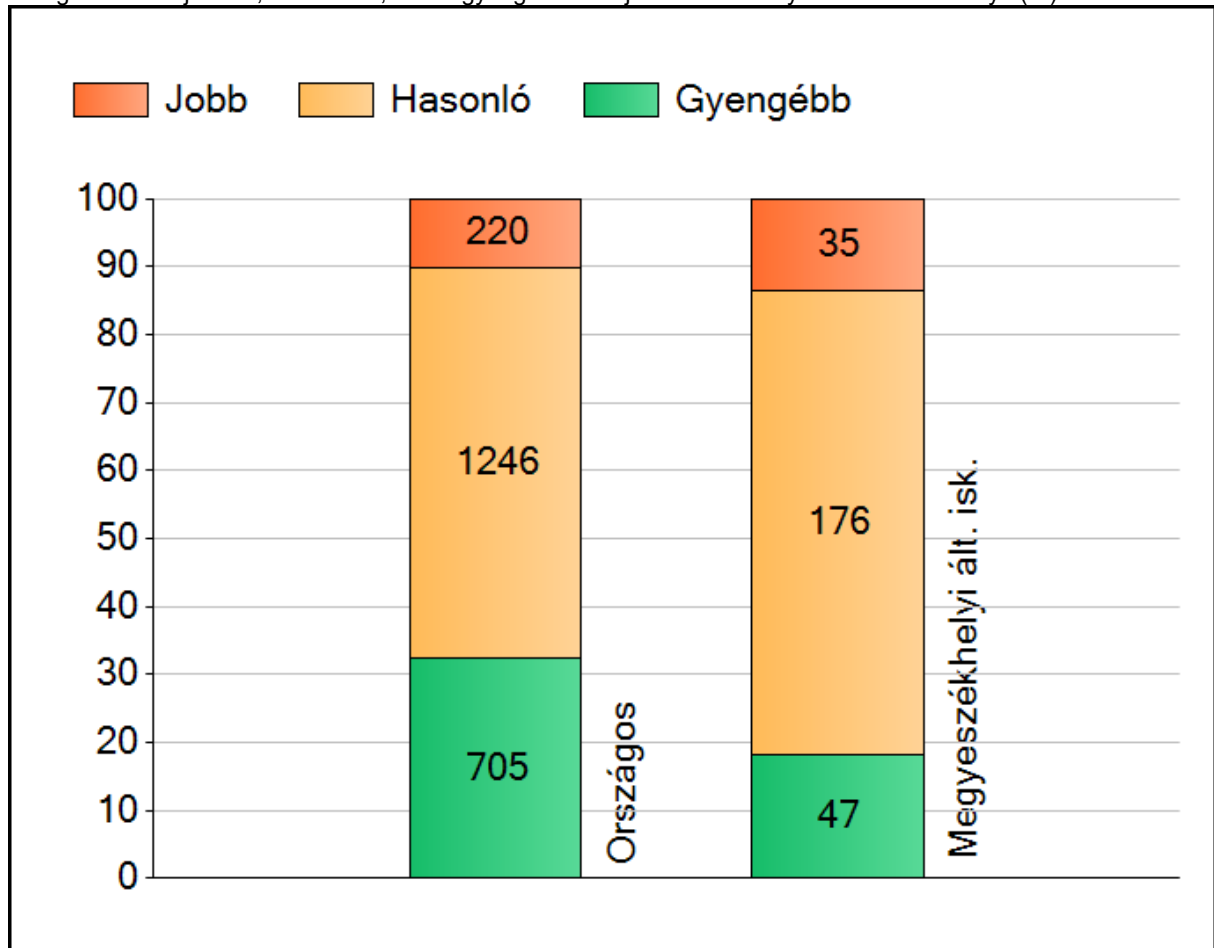
**Nyitra Utcai Általános Iskola**  
9700 Szombathely, Nyitra utca 15.  
OM azonosító: 203199



# Matematika

## Átlageredmények

A szignifikánsan jobban, hasonlóan, illetve gyengébben teljesítő intézmények száma és aránya (%)

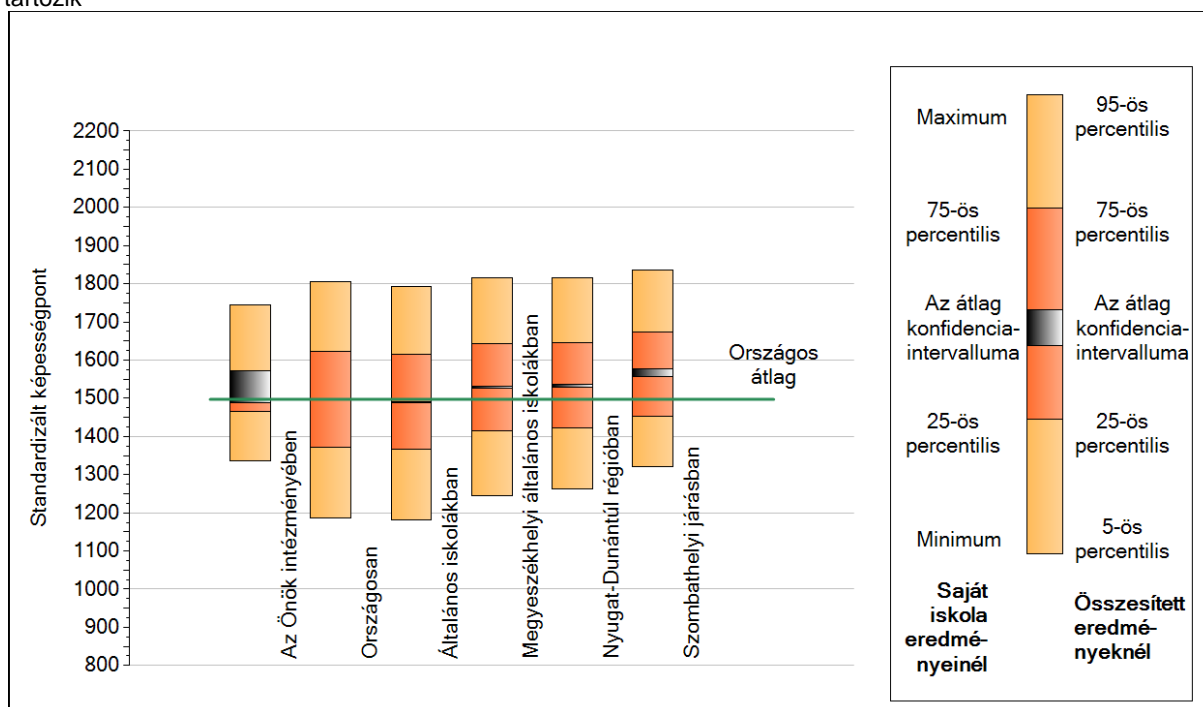


A tanulók átlageredménye és az átlag megbízhatósági tartománya (konfidencia-intervalluma)

Az Önök intézményében	1532 (1489;1572)
Országosan	1497 (1496;1498)
Általános iskolákban	1490 (1489;1491)
Községi általános iskolákban	1442 (1439;1444)
Városi általános iskolákban	1476 (1474;1477)
Megyeszékhelyi általános iskolákban	1528 (1526;1531)
Budapesti általános iskolákban	1561 (1558;1564)
8 évfolyamos gimnáziumokban	1657 (1653;1662)

## A képességeloszlás néhány jellemzője

A tanulók képességeloszlása az intézményünkben és azokban a részpopulációkban, amelyekbe intézményünk is tartozik



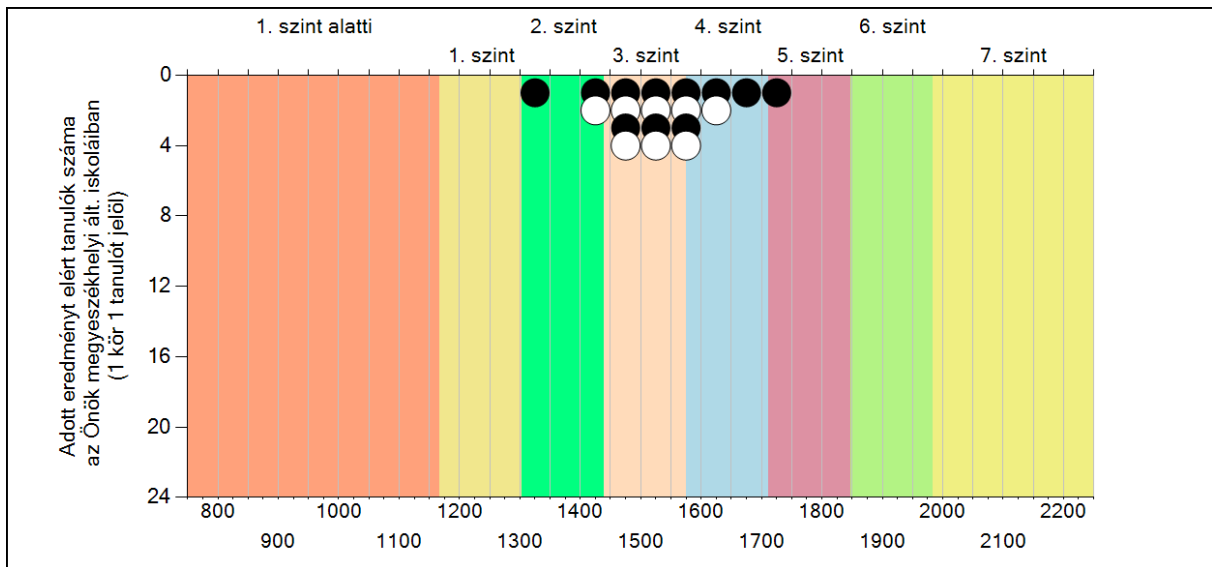
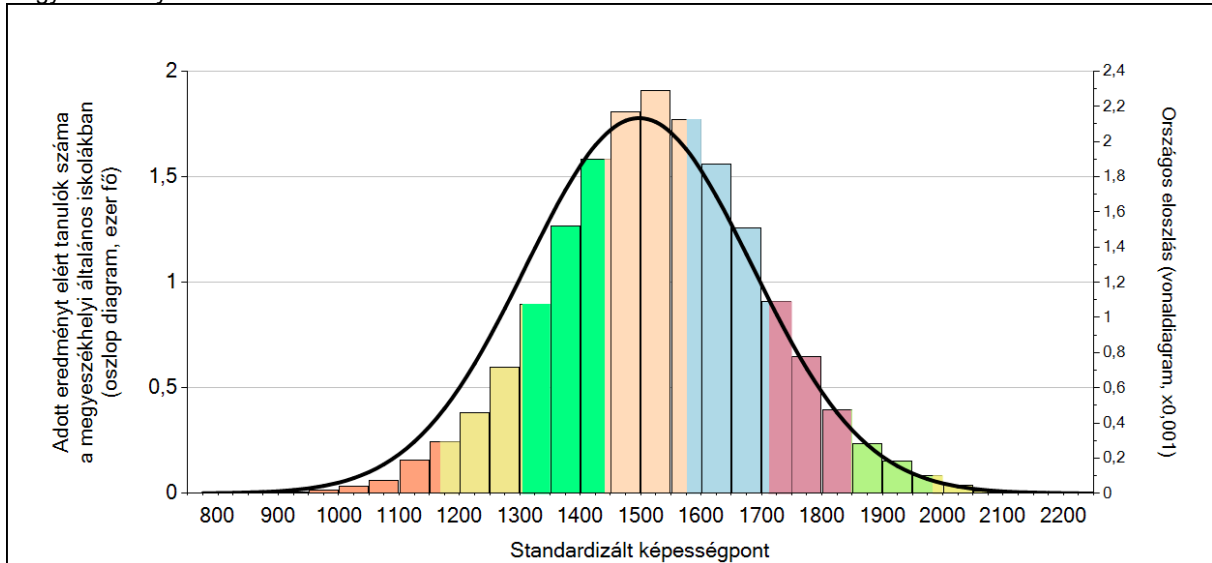
### A tanulók képességeloszlása az egyes részpopulációkban

	Min. / 5-ös perc.	25-ös perc.	Átlag	(konf. int.)	75-ös perc.	Max. / 95-ös perc.
<b>Az Önök intézményében</b>	<b>1336</b>	<b>1464</b>	<b>1532</b>	<b>(1489;1572)</b>	<b>1560</b>	<b>1745</b>
Országosan	1186	1372	1497	(1496;1498)	1624	1805
Általános iskolákban	1182	1366	1490	(1489;1491)	1614	1793
Megyeszékhelyi általános iskolákban	1245	1415	1528	(1526;1531)	1642	1816
Nyugat-Dunántúli régióban	1264	1422	1534	(1530;1537)	1646	1815
Szombathelyi járásban	1320	1452	1569	(1557;1578)	1673	1835



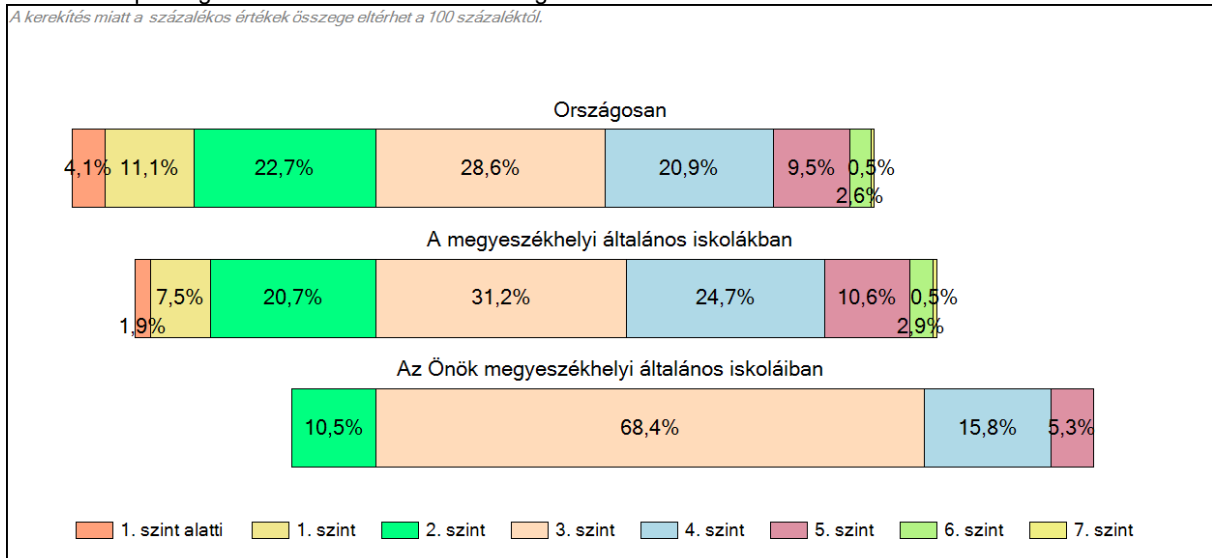
# Képességeloszlás

Az országos eloszlás, valamint a tanulók eredményei a megyeszékhelyi általános iskolákban és az intézményünk megyeszékhelyi általános iskoláiban



## A tanulók képességszintek szerinti százalékos megoszlása

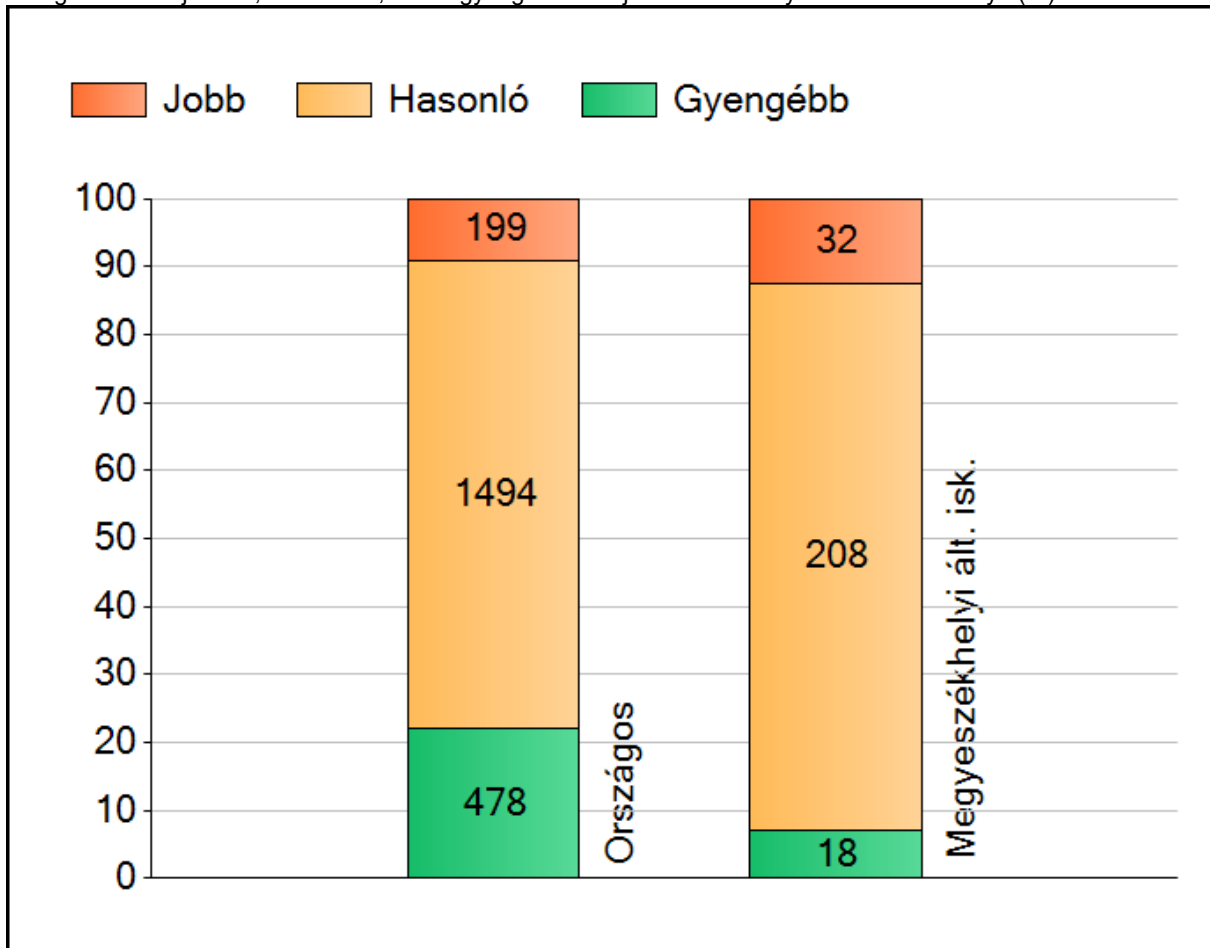
*A kerékítés miatt a százalékos értékek összege eltérhet a 100 százaléktól.*



## Szövegértés

### Átlageredmények

A szignifikánsan jobban, hasonlóan, illetve gyengébben teljesítő intézmények száma és aránya (%)

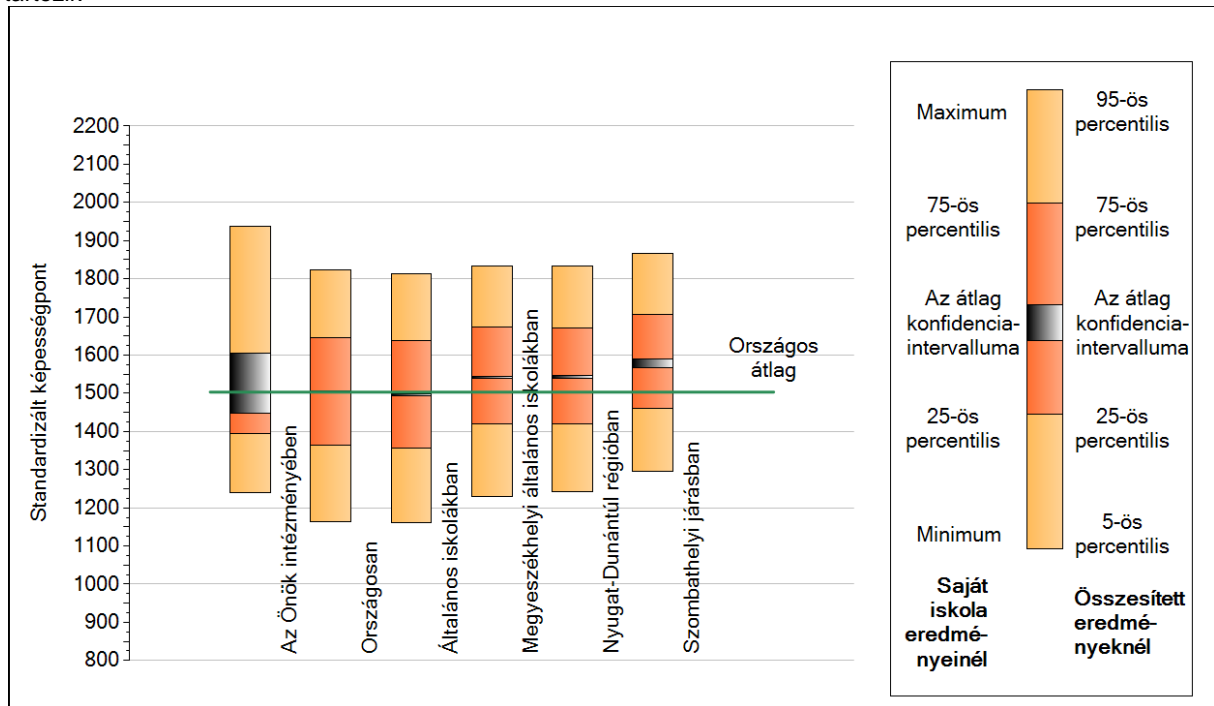


A tanulók átlageredménye és az átlag megbízhatósági tartománya (konfidencia-intervalluma)

Az Önök intézményében	1514 (1448;1605)
Országosan	1503 (1502;1505)
Általános iskolákban	1496 (1494;1497)
Községi általános iskolákban	1434 (1432;1437)
Városi általános iskolákban	1486 (1484;1488)
Megyeszékhelyi általános iskolákban	1542 (1539;1544)
Budapesti általános iskolákban	1568 (1564;1571)
8 évfolyamos gimnáziumokban	1671 (1665;1675)

## A képességeloszlás néhány jellemzője

A tanulók képességeloszlása az intézményünkben és azokban a részpopulációkban, amelyekbe intézményünk is tartozik

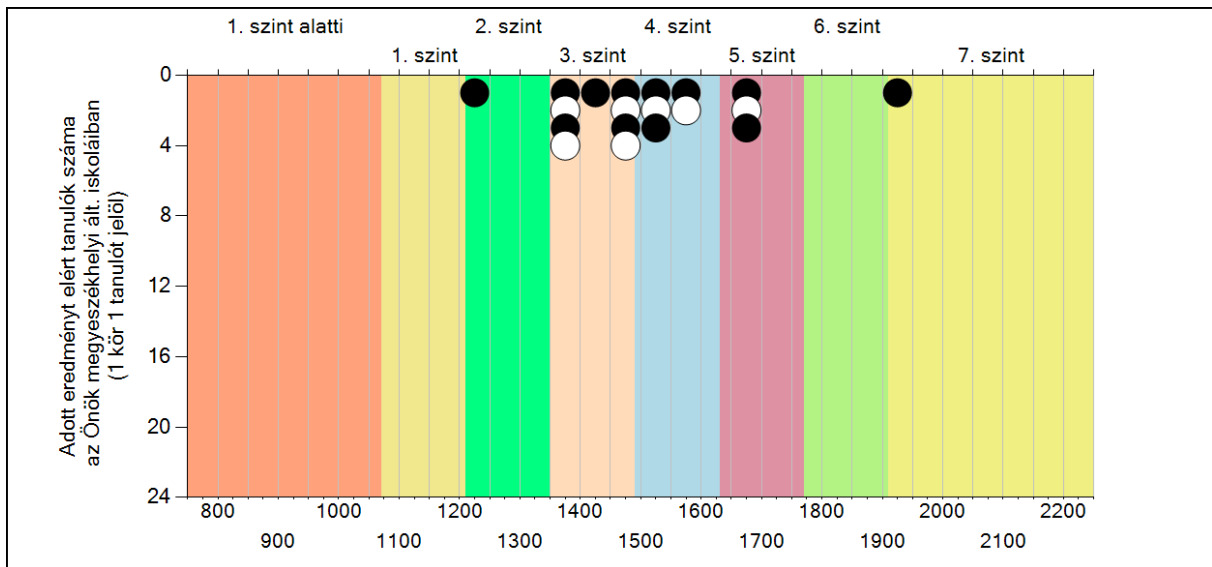
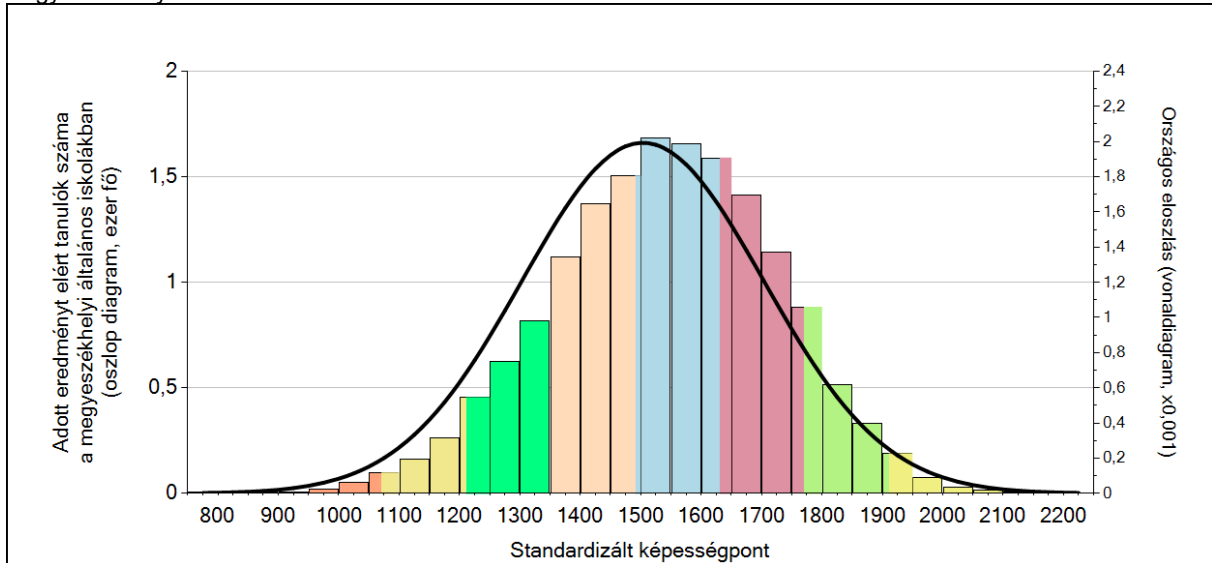


### A tanulók képességeloszlása az egyes részpopulációkban

	Min. / 5-ös perc.	25-ös perc.	Átlag	(konf. int.)	75-ös perc.	Max. / 95-ös perc.
<b>Az Önök intézményében</b>	<b>1240</b>	<b>1396</b>	<b>1514</b>	<b>(1448;1605)</b>	<b>1587</b>	<b>1937</b>
Országosan	1164	1364	1503	(1502;1505)	1646	1824
Általános iskolákban	1160	1358	1496	(1494;1497)	1637	1814
Megyeszékhelyi általános iskolákban	1229	1419	1542	(1539;1544)	1673	1832
Nyugat-Dunántúli régióban	1241	1419	1542	(1539;1545)	1670	1832
Szombathelyi járásban	1294	1461	1580	(1567;1589)	1707	1866

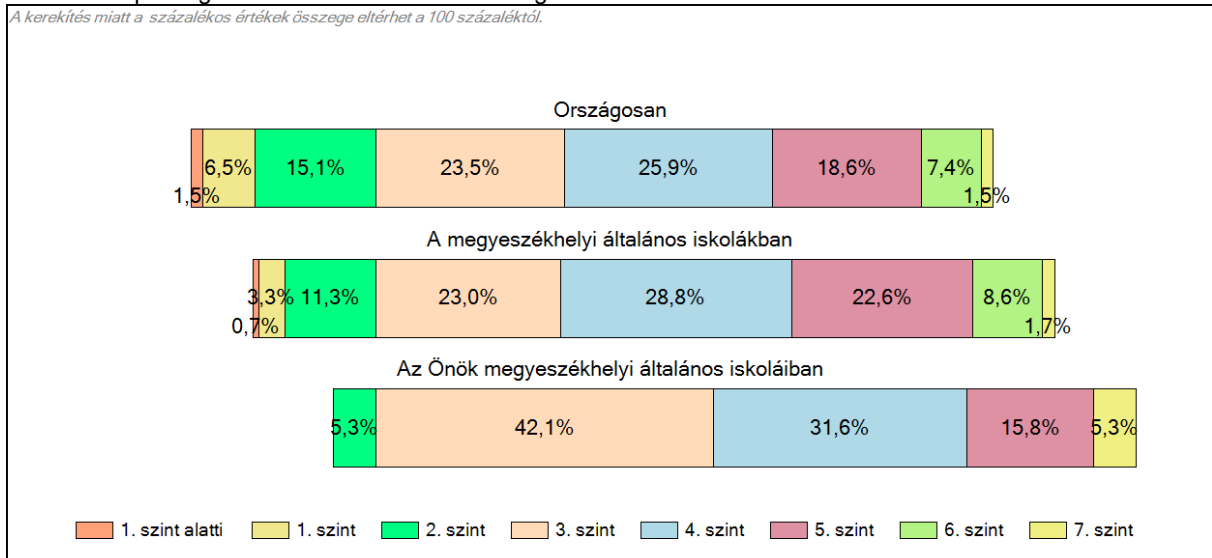
# Képességeloszlás

Az országos eloszlás, valamint a tanulók eredményei a megyeszékhelyi általános iskolákban és az intézményünk megyeszékhelyi általános iskoláiban



## A tanulók képességszintek szerinti százalékos megoszlása

*A kerekítés miatt a százalékos értékek összege eltérhet a 100 százaléktól.*



Országos  
kompetenciamérés

**2017**

---

## **FIT-jelentés**

**Intézményi jelentés**  
8. évfolyam

**Nyitra Utcai Általános Iskola**  
9700 Szombathely, Nyitra utca 15.  
OM azonosító: 203199

## Létszám adatok

Az intézmény létszámadatai a 8. évfolyamon

A telephely kódja	Képzési típus	Tanulók száma						
		Összesen	SNI tanulók	Mentesült tanulók	BTMN tanulók	HHH tanulók	Jelentésre jogosult tanulók	A jelentésben szereplők
A	Általános iskola	20	1	0	0	0	19	16
<b>Összesen</b>		<b>20</b>	<b>1</b>	<b>0</b>	<b>0</b>	<b>0</b>	<b>19</b>	<b>16</b>

Az intézmény jelentésre jogosult tanulóinak előző év végi matematikajegye

A telephely kódja	Képzés típus	Szerepel-e a jelentésben?	Előző év végi matematikajegy					Összesen	
			-	1	2	3	4		5
A	Általános iskola	Jelentésben szereplők	0	0	1	3	7	5	16
		Jelentésben nem szereplők	0	0	0	1	0	2	3
<b>Összesen</b>		<b>Jelentésben szereplők</b>	<b>0</b>	<b>0</b>	<b>1</b>	<b>3</b>	<b>7</b>	<b>5</b>	<b>16</b>
		<b>Jelentésben nem szereplők</b>	<b>0</b>	<b>0</b>	<b>0</b>	<b>1</b>	<b>0</b>	<b>2</b>	<b>3</b>

# Matematika

## Átlageredmények

A szignifikánsan jobban, hasonlóan, illetve gyengébben teljesítő intézmények száma és aránya (%)

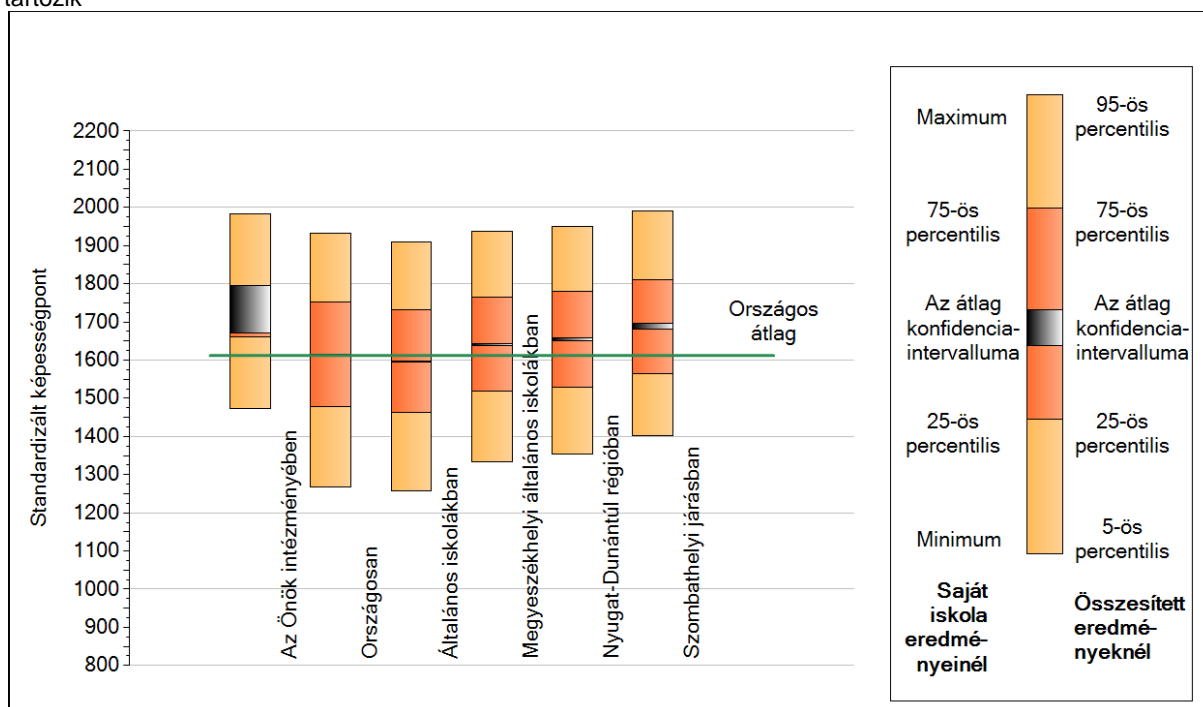


A tanulók átlageredménye és az átlag megbízhatósági tartománya (konfidencia-intervalluma)

<b>Az Önök intézményében</b>	<b>1736 (1670;1796)</b>
Országosan	1612 (1611;1613)
Általános iskolákban	1595 (1594;1596)
Községi általános iskolákban	1543 (1540;1545)
Városi általános iskolákban	1583 (1581;1585)
Megyeszékhelyi általános iskolákban	1640 (1638;1644)
Budapesti általános iskolákban	1666 (1662;1669)
8 évfolyamos gimnáziumokban	1760 (1754;1764)
6 évfolyamos gimnáziumokban	1755 (1752;1759)

## A képességeloszlás néhány jellemzője

A tanulók képességeloszlása az intézményünkben és azokban a részpopulációkban, amelyekbe intézményünk is tartozik



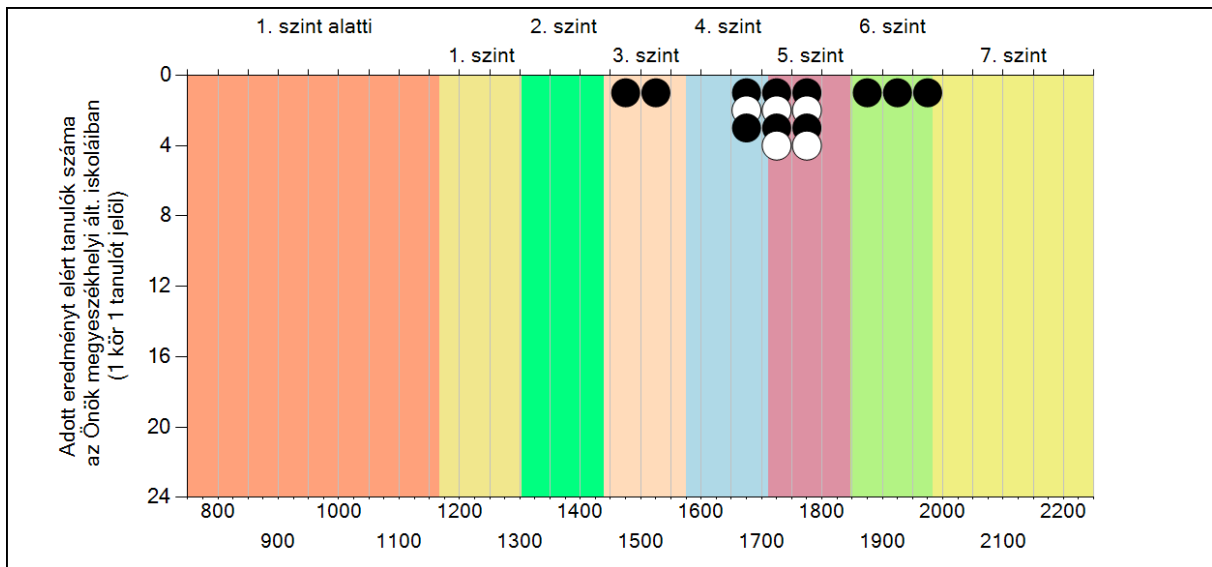
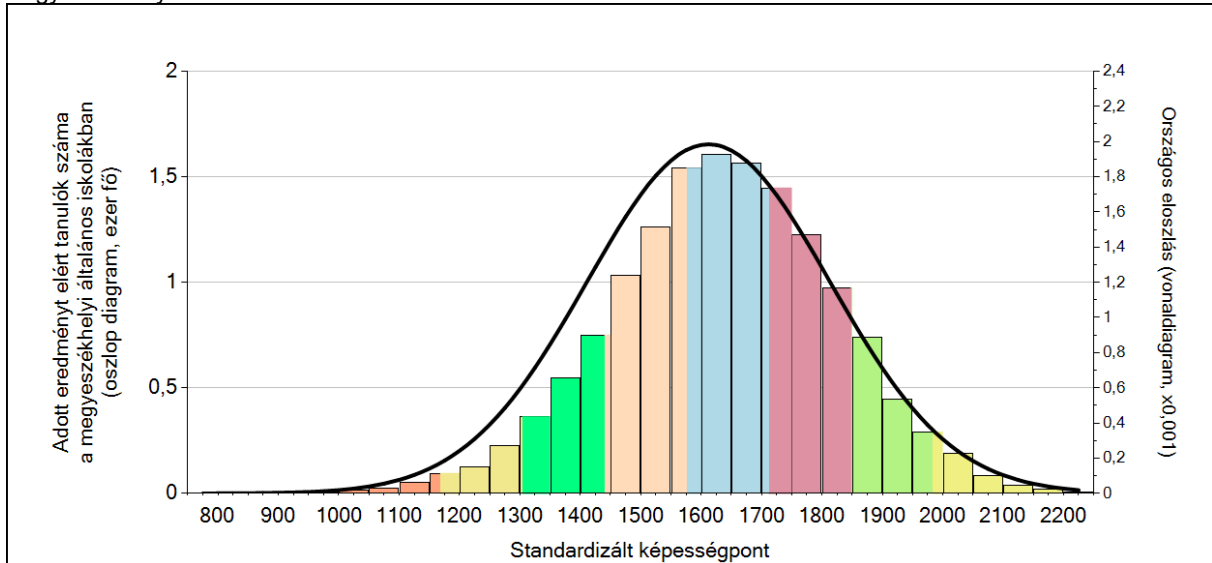
### A tanulók képességeloszlása az egyes részpopulációkban

	Min. / 5-ös perc.	25-ös perc.	Átlag	(konf. int.)	75-ös perc.	Max. / 95-ös perc.
<b>Az Önök intézményében</b>	<b>1474</b>	<b>1661</b>	<b>1736</b>	<b>(1670;1796)</b>	<b>1790</b>	<b>1984</b>
Országosan	1268	1478	1612	(1611;1613)	1751	1933
Általános iskolákban	1257	1463	1595	(1594;1596)	1732	1910
Megyeszékhelyi általános iskolákban	1335	1520	1640	(1638;1644)	1765	1937
Nyugat-Dunántúli régióban	1353	1530	1654	(1651;1657)	1780	1950
Szombathelyi járásban	1402	1565	1691	(1680;1698)	1811	1990



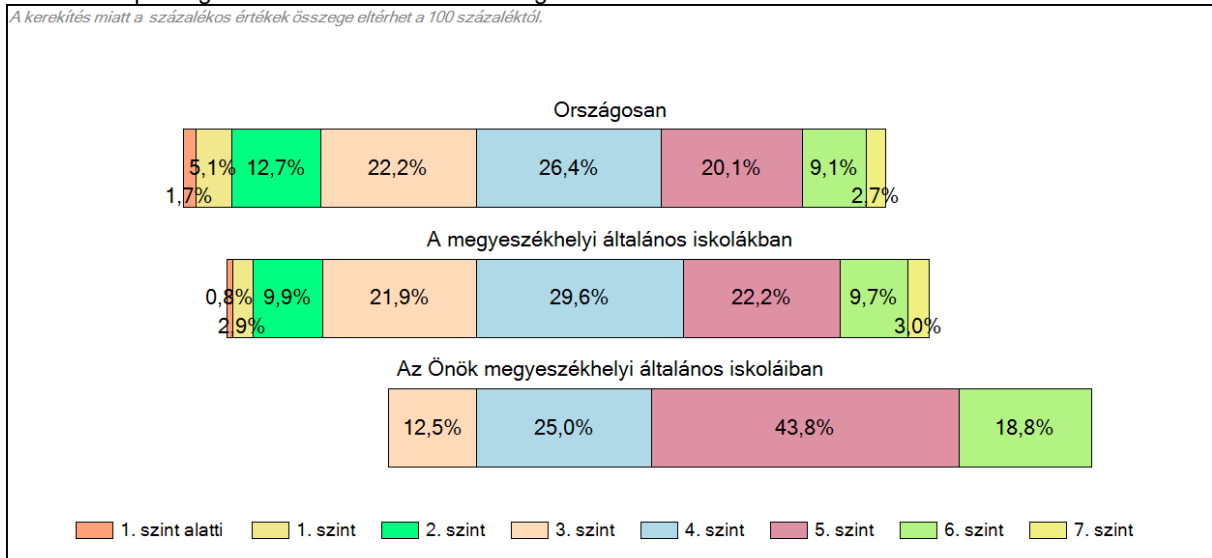
# Képességeloszlás

Az országos eloszlás, valamint a tanulók eredményei a megyeszékhelyi általános iskolákban és az intézményünk megyeszékhelyi általános iskoláiban



## A tanulók képességszintek szerinti százalékos megoszlása

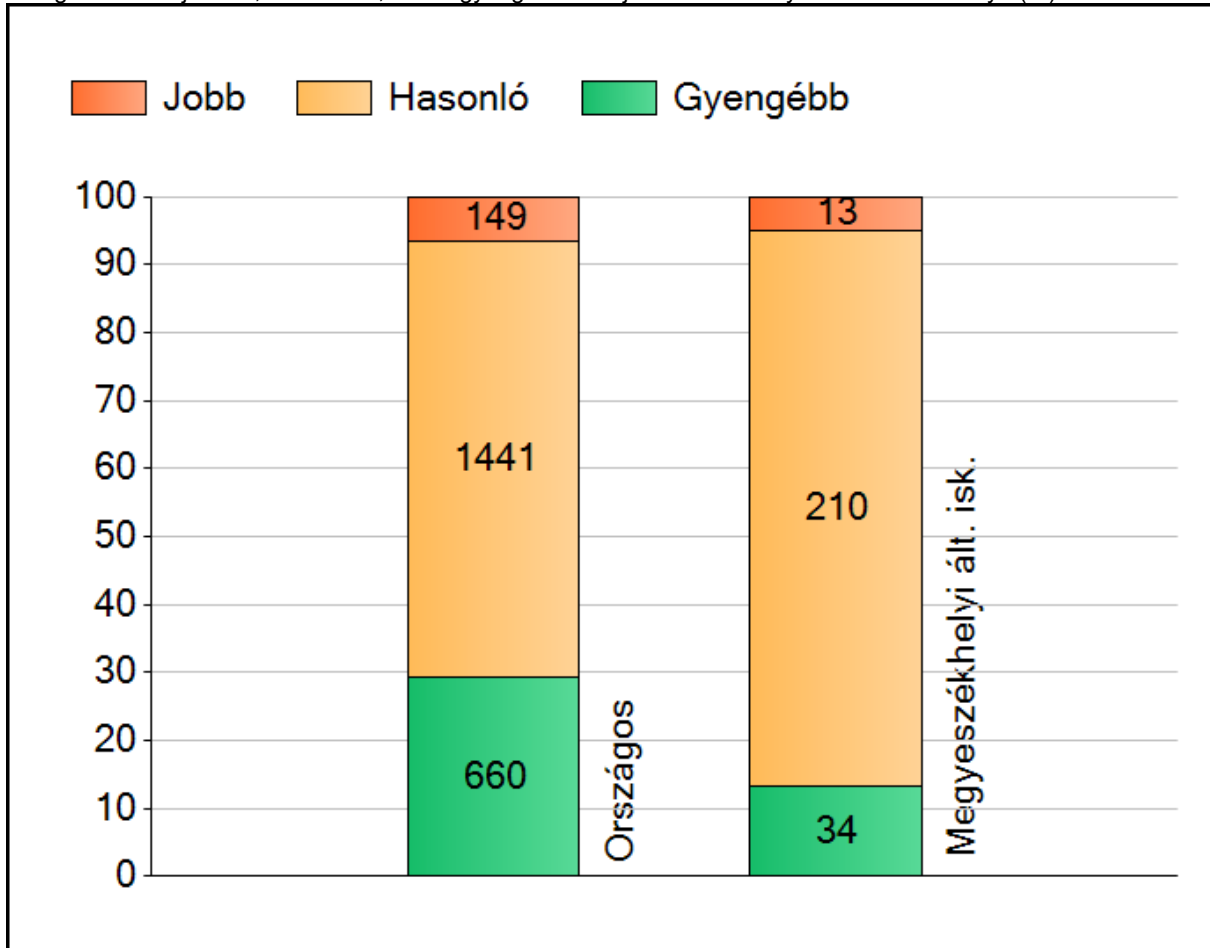
*A kerekítés miatt a százalékos értékek összege eltérhet a 100 százaléktól.*



## Szövegértés

### Átlageredmények

A szignifikánsan jobban, hasonlóan, illetve gyengébben teljesítő intézmények száma és aránya (%)

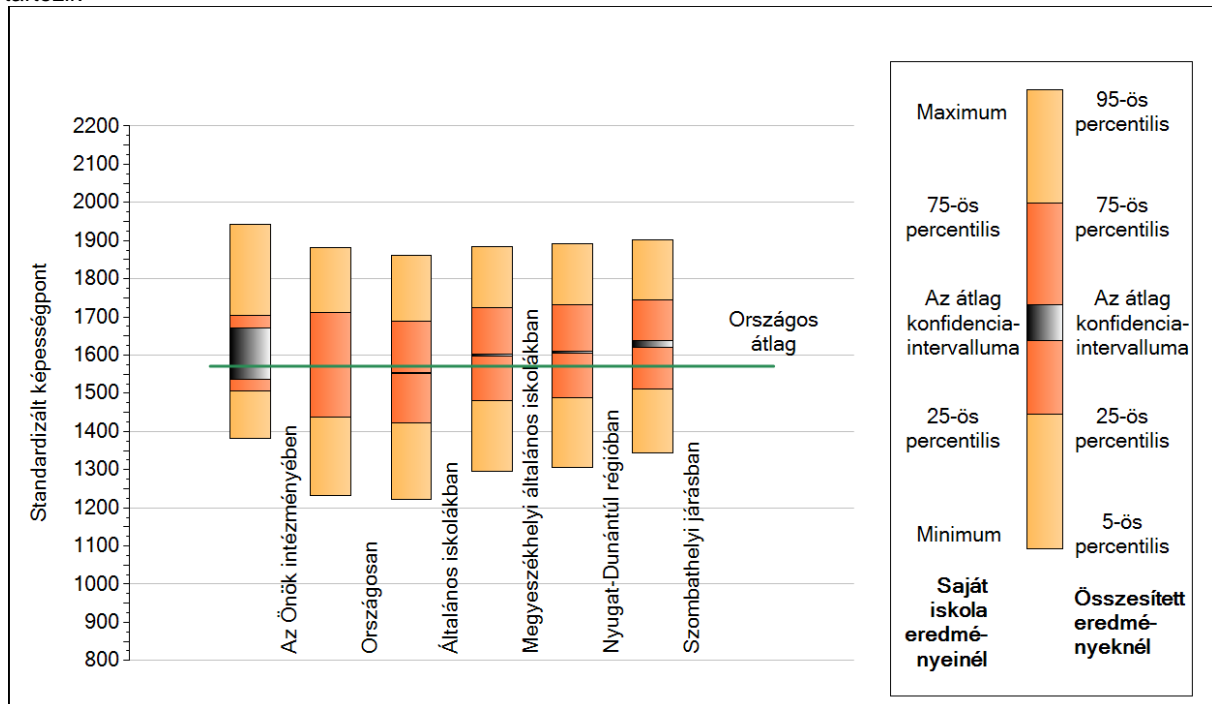


A tanulók átlageredménye és az átlag megbízhatósági tartománya (konfidencia-intervalluma)

<b>Az Önök intézményében</b>	<b>1617 (1536;1671)</b>
Országosan	1571 (1570;1572)
Általános iskolákban	1553 (1552;1554)
Községi általános iskolákban	1503 (1500;1505)
Városi általános iskolákban	1544 (1542;1546)
Megyeszékhelyi általános iskolákban	1599 (1597;1602)
Budapesti általános iskolákban	1616 (1612;1618)
8 évfolyamos gimnáziumokban	1717 (1713;1722)
6 évfolyamos gimnáziumokban	1719 (1715;1724)

## A képességeloszlás néhány jellemzője

A tanulók képességeloszlása az intézményünkben és azokban a részpopulációkban, amelyekbe intézményünk is tartozik

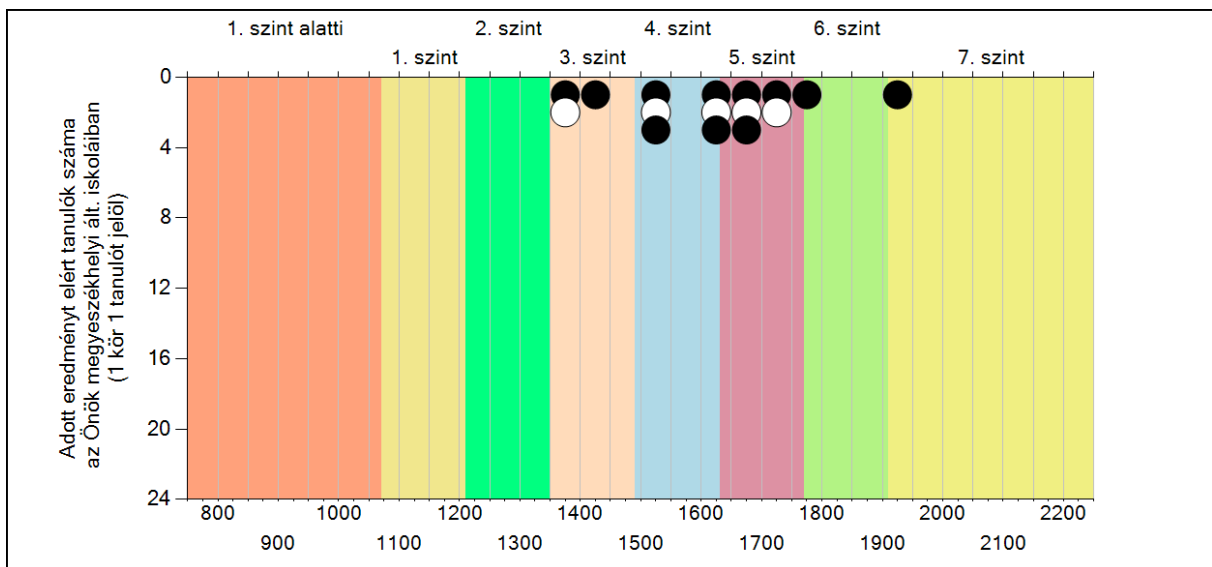
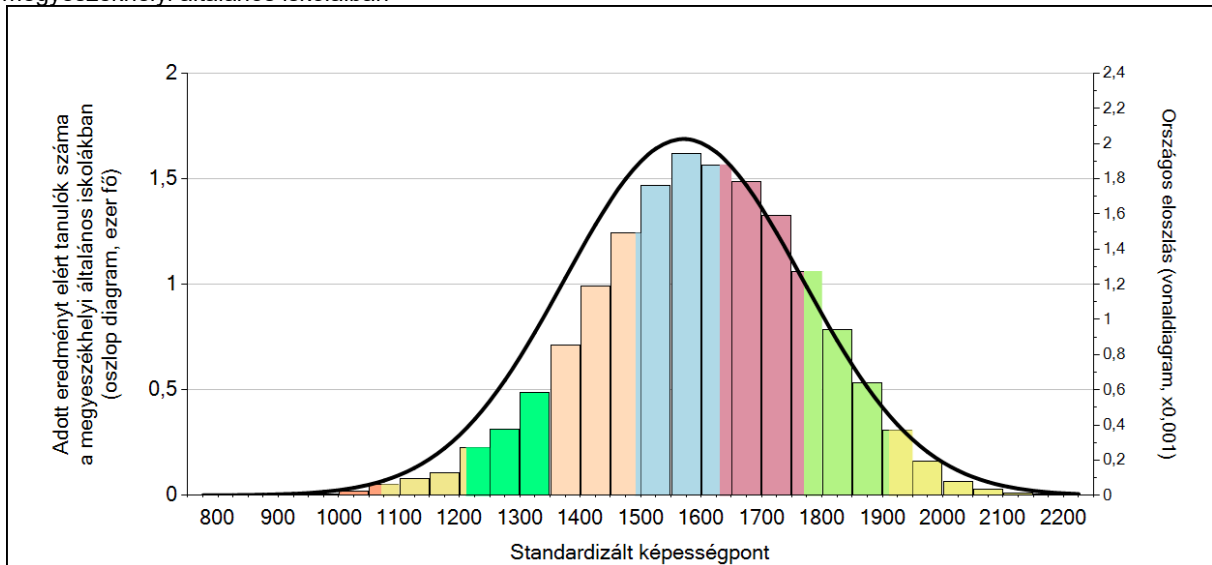


### A tanulók képességeloszlása az egyes részpopulációkban

	Min. / 5-ös perc.	25-ös perc.	Átlag	(konf. int.)	75-ös perc.	Max. / 95-ös perc.
<b>Az Önök intézményében</b>	<b>1382</b>	<b>1507</b>	<b>1617</b>	<b>(1536;1671)</b>	<b>1704</b>	<b>1943</b>
Országosan	1233	1437	1571	(1570;1572)	1711	1882
Általános iskolákban	1223	1422	1553	(1552;1554)	1690	1861
Megyeszékhelyi általános iskolákban	1295	1481	1599	(1597;1602)	1723	1884
Nyugat-Dunántúl régióban	1306	1488	1607	(1604;1610)	1731	1891
Szombathelyi járásban	1343	1511	1629	(1620;1637)	1744	1901

# Képességeloszlás

Az országos eloszlás, valamint a tanulók eredményei a megyeszékhelyi általános iskolákban és az intézményünk megyeszékhelyi általános iskoláiban



## A tanulók képességszintek szerinti százalékos megoszlása

*A kerékítés miatt a százalékos értékek összege eltérhet a 100 százaléktól.*

