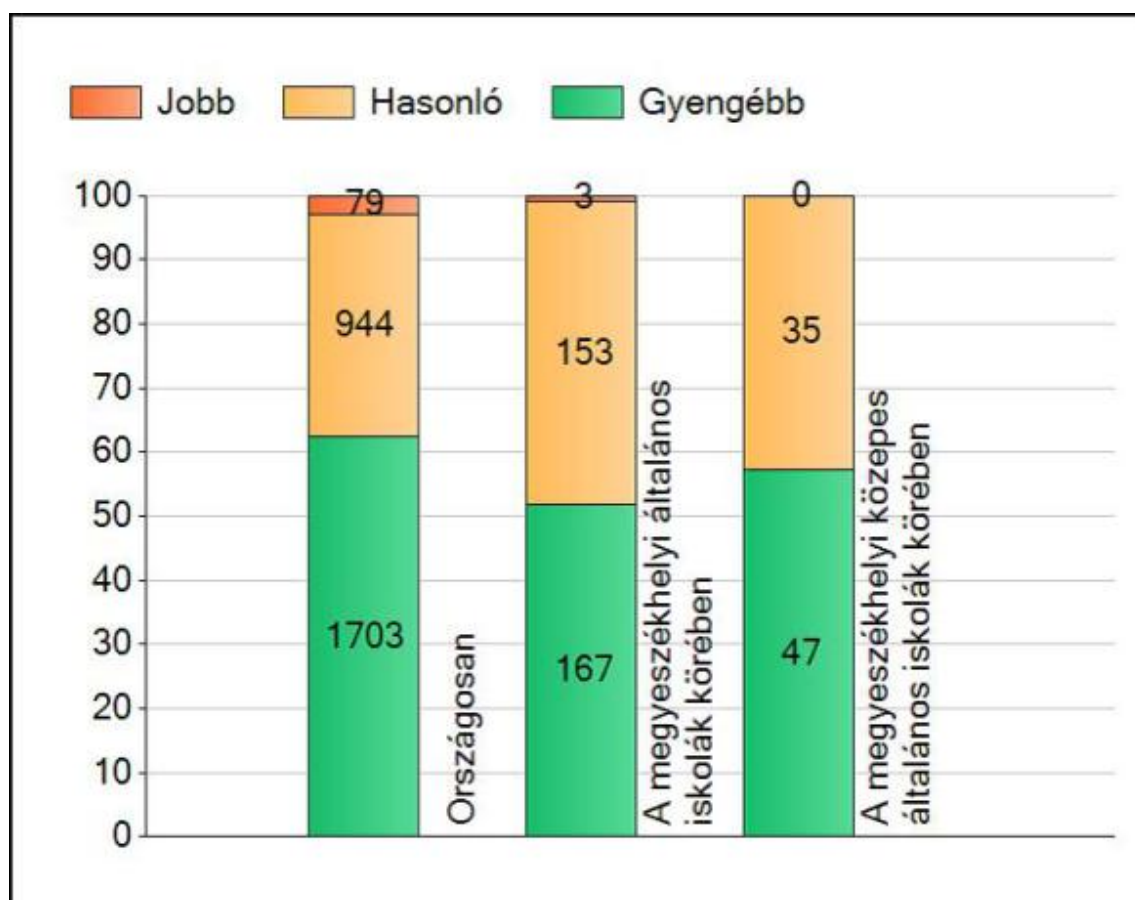


# Kompetenciamérés 2014 – Magyar 8.

Az iskolánk átlageredménye 1665

- az országosnál /1557/ jobb
- a megyeszékhelyi általános iskoláknál /1587/ jobb
- a megyeszékhelyi közepes általános iskoláknál /1545/ jobb
- a városi általános iskoláknál /1531/ jobb.

A szignifikánsan jobban, hasonlóan, illetve gyengébben teljesítő telephelyek száma és aránya (%):



Az átlageredmények iskolánkban az elmúlt évek alatt:

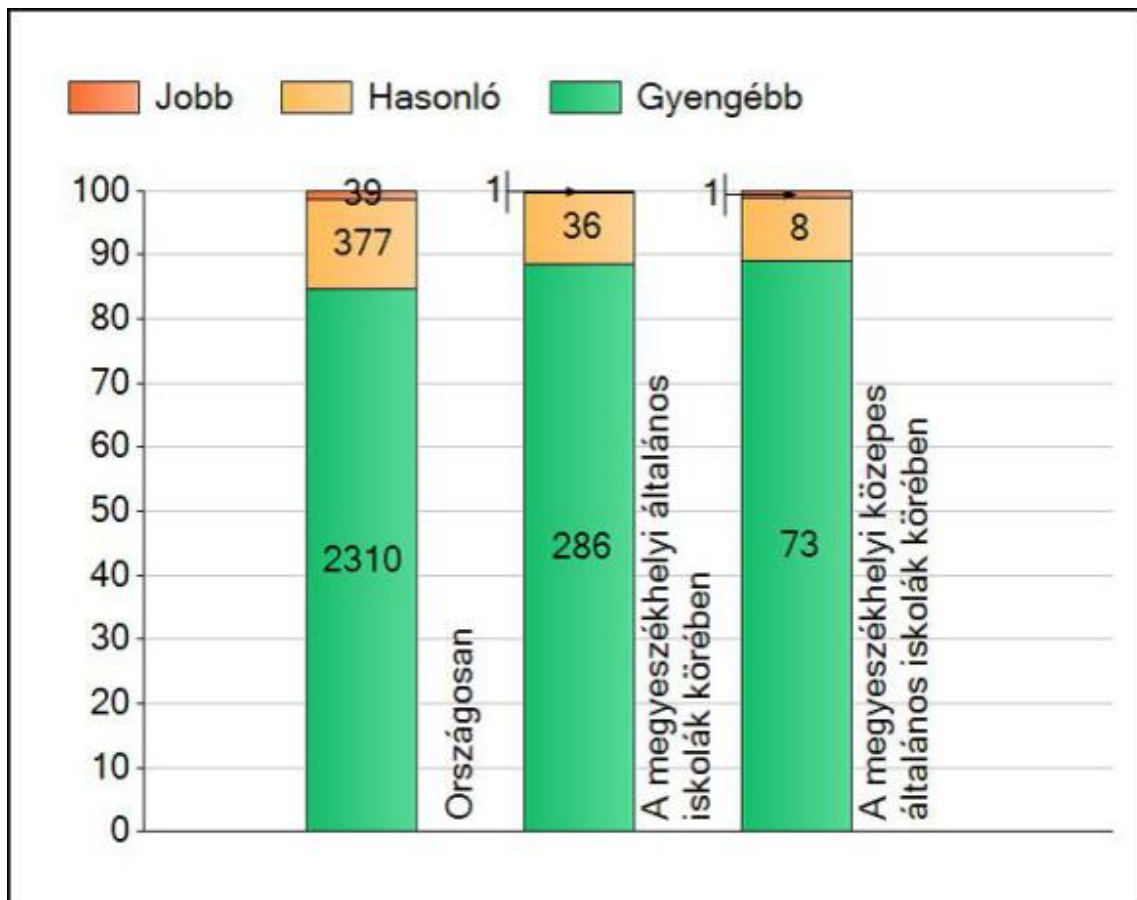
2010	1417
2011	1607
2012	1516
2013	1537
2014	1665

## Matematika 8.

Az iskolánk átlageredménye 1803

- az országosnál /1617/ jobb
- a megyeszékhelyi általános iskoláknál /1502/ jobb
- a megyeszékhelyi közepes általános iskoláknál /1587/ jobb
- a városi általános iskoláknál /1593/ jobb.

A szignifikánsan jobban, hasonlóan, illetve gyengébben teljesítő telephelyek száma és aránya (%):



Az átlageredmények iskolánkban az elmúlt évek alatt:

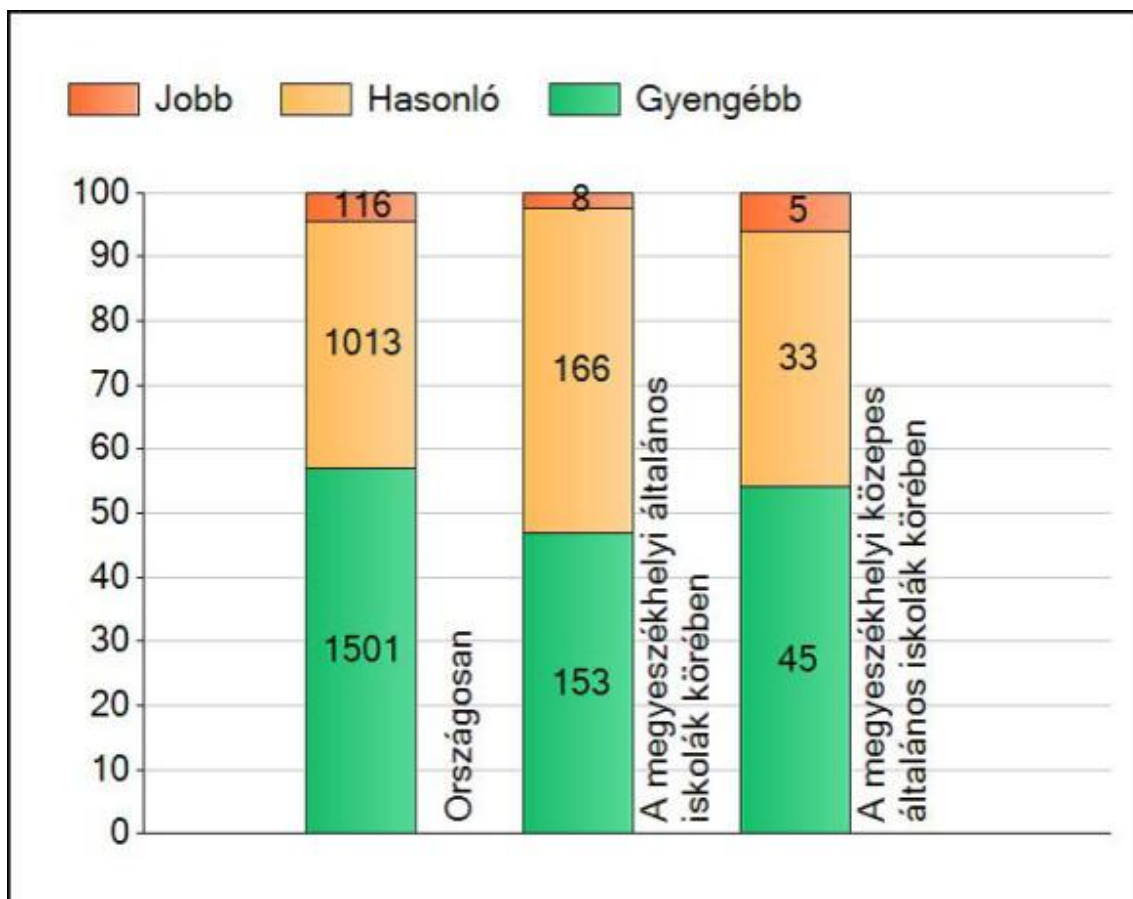
2010	1568
2011	1681
2012	1662
2013	1670
2014	1803

## Matematika 6.

### Az iskolánk átlageredménye **1590**

- az országosnál /1491/ jobb
- a megyeszékhelyi általános iskoláknál /1518/ jobb
- a megyeszékhelyi közepes általános iskoláknál /1482/ jobb
- a városi általános iskoláknál /1473/ jobb.

A szignifikánsan jobban, hasonlóan, illetve gyengébben teljesítő telephelyek száma és aránya (%)



Az átlageredmények iskolánkban az elmúlt évek alatt:

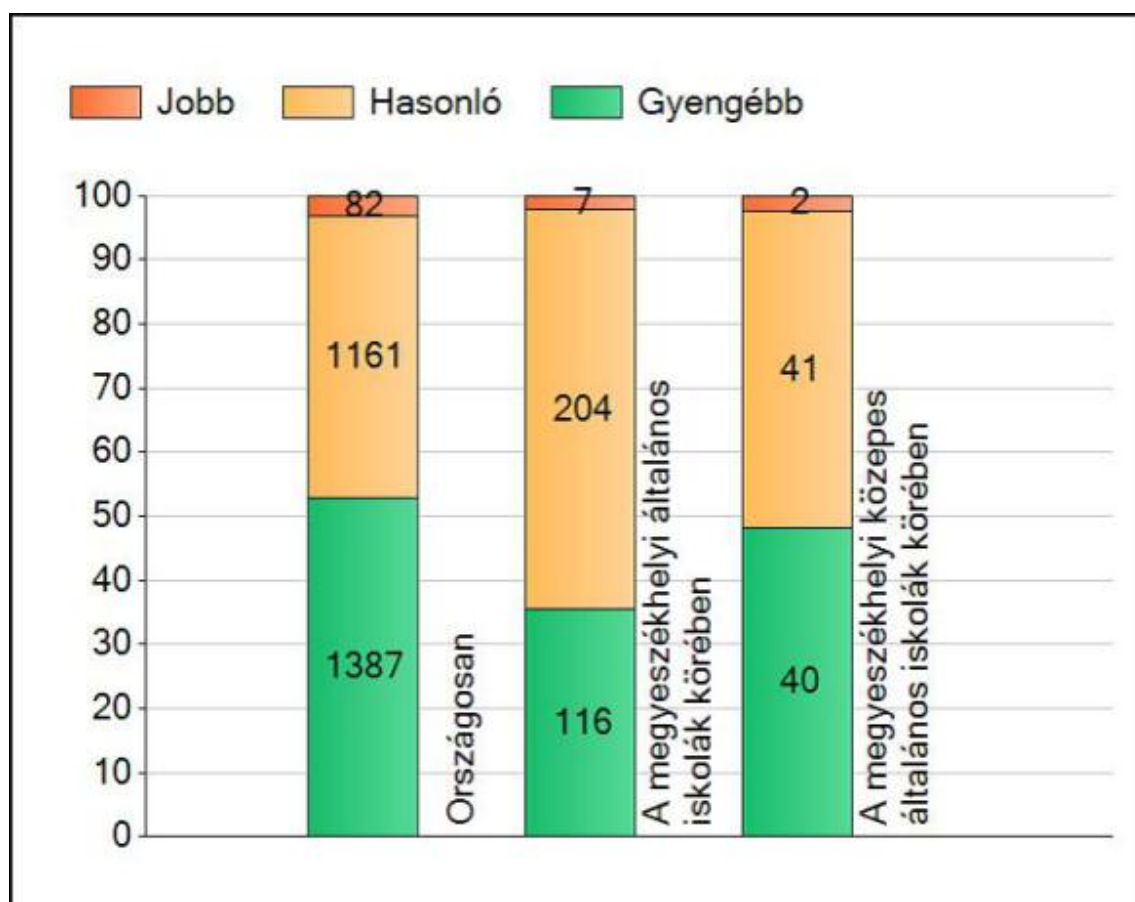
2010	1633
2011	1433
2012	1560
2013	1568
2014	1590

**Magyar 6.**

## Az iskolánk átlageredménye 1584

- az országosnál /1481/ jobb
- a megyeszékhelyi általános iskoláknál /1522/ jobb
- a megyeszékhelyi közepes általános iskoláknál /1482/ jobb
- a városi általános iskoláknál /1460/ jobb.

A szignifikánsan jobban, hasonlóan, illetve gyengébben teljesítő telephelyek száma és aránya (%):



Az átlageredmények iskolánkban az elmúlt évek alatt:

2010	1404
2011	1345
2012	1580
2013	1530
2014	1584

